







Checkliste

Step by Step zur eigenen Unternehmenskleidung



Sie brauchen ein schnelles, exaktes Angebot? Kein Problem! Hier finden Sie die wichtigsten Eckpunkte für Ihre Anfrage:

-  **Mengen und Größen der gewünschten Textilien**
-  **Einsatzzweck der Textilien**
-  **Gewünschter Lieferzeitpunkt (Bitte teilen Sie uns auch mit, wenn Sie die Textilien für eine Veranstaltung benötigen)**
-  **Gewünschter Lieferort**
-  **Art der Veredelung (Stick, Flock, Textildruck usw.)**
-  **Motivgröße**

Bitte übermitteln Sie uns wenn möglich Ihr fertig aufbereitetes Motiv zusammen mit Ihrer Anfrage. Anhand Ihres Motives und der gewünschten Veredelungsart können wir ein verbindliches Angebot erstellen.

Und so geht's weiter

Nach Ihrer Bestellung geht es in die Auftragsabwicklung. Bitte senden Sie uns für die Farborientierung bei der Textilveredelung Muster Ihrer bestehenden Unternehmensmedien (z.B. Imagebroschüren, Visitenkarten oder bereits realisierte Textilien). Bei Unternehmenslogos reicht die genaue Angabe der verwendeten CI-Farben (Pantone, HKS, RAL usw.).

Bei der Realisierung von Stickmotiven erhalten Sie nach ca. 3-4 Tagen ein Produktionsmuster zur Freigabe. Gegen Aufpreis bieten wir auf Wunsch auch die Erstellung eines Andruckmusters im textilen Siebdruck. Nach Ihrer Freigabeerteilung erfolgt die endgültige Produktion. Für Sie heißt es ab diesem Zeitpunkt nur noch: Zurücklehnen und sich auf die rechtzeitige Auslieferung freuen!